

GABINETE DE METAL ESTIRADO PARA BOTONES, TIPO 4

NORMAS DE LA INDUSTRIA

Homologación UL 508A; tipo 4, 12, 13; archivo núm. E61997
Homologación cUL conforme a CSA C22.2 núm. 94; tipo 4, 12, 13; archivo núm. E61997

NEMA/EEMAC tipo 4, 12, 13
IEC 60529, IP66

APLICACIÓN

Los gabinetes de metal estirado para botones están diseñados para interruptores y botones de 4 vías de 30.5 mm o 22.5 mm. Estos gabinetes no tienen uniones soldadas ni esquinas filosas.

ESPECIFICACIONES

- Acero calibre 16 estirado; sin uniones soldadas ni esquinas filosas
- Tornillos de tapa fuera de la superficie de sellado del empaque
- Tapa plana o abovedada con brida
- Tuerca de conexión a tierra en el cuerpo del gabinete
- Provisión para unión en la tapa
- Empaque resistente a aceite
- Soportes externos de montaje en pared
- Orificios estampados en fábrica para botones de 4 vías

ACABADO

Pintura pulverizada de poliéster gris ANSI 61 en el interior y exterior

ACCESORIOS

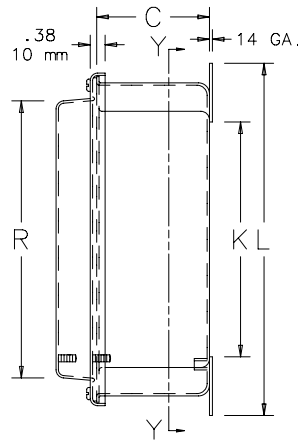
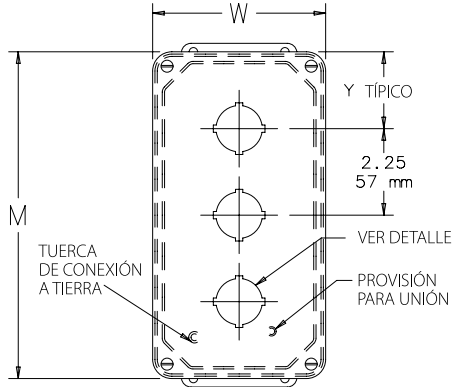
Inhibidores de corrosión industriales
Sellos de orificios Hol-Sealers

BOLETÍN: PB1

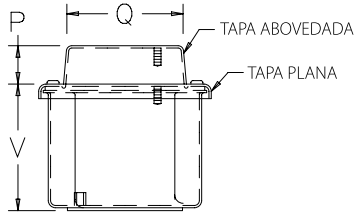
Producto estándar

Número de catálogo	Ax B x C in./mm	Tamaño de orificio	Número de orificio	Montaje G x H in./mm	Tipo de tapa	Profundidad de gabinete															
						P + V in./mm	F in./mm	K in./mm	L in./mm	M in./mm	P in./mm	Q in./mm	R in./mm	S in./mm	T in./mm	V in./mm	W in./mm	Y in./mm			
ED1PB1	4.50 x 2.88 x 2.62 114 x 73 x 67	30.5 mm	1	5.00 x 1.12 127 x 29	Plana	—	—	—	—	—	—	—	—	—	—	—	—	—	—	—	2.78
ED1PB2	3.50 x 4.00 x 2.75 89 x 102 x 70	30.5 mm	1	4.00 x 2.38 102 x 60	Plana	—	3.00	1.50	4.50	4.00	—	—	—	—	2.06	2.56	2.98	4.50	2.00	—	—
ED2PB	5.75 x 4.00 x 2.75 146 x 102 x 70	30.5 mm	2	6.25 x 2.38 159 x 60	Plana	—	3.00	3.75	6.75	6.25	—	—	—	—	4.31	2.56	2.98	4.50	2.00	—	—
ED3PB	8.00 x 4.00 x 2.75 203 x 102 x 70	30.5 mm	3	8.50 x 2.38 216 x 60	Plana	—	3.00	6.00	9.00	8.50	—	—	—	—	6.56	2.56	2.98	4.50	2.00	—	—
ED4PB	10.25 x 4.00 x 2.75 260 x 102 x 70	30.5 mm	4	10.75 x 2.38 273 x 60	Plana	—	3.00	8.25	11.25	10.75	—	—	—	—	8.81	2.56	2.98	4.50	2.00	—	—
ED1PBX	3.50 x 4.00 x 3.75 89 x 102 x 95	30.5 mm	1	4.00 x 2.38 102 x 60	Abovedada	4.98	3.00	1.50	4.50	4.00	1.00	3.03	2.53	2.06	2.56	3.98	4.50	2.00	—	—	—
ED1PBXM	3.50 x 4.00 x 3.75 89 x 102 x 95	22.5 mm	1	4.00 x 2.38 102 x 60	Abovedada	4.98	3.00	1.50	4.50	4.00	1.00	3.03	2.53	2.06	2.56	3.98	4.50	2.00	—	—	—
ED2PBX	5.75 x 4.00 x 3.75 146 x 102 x 95	30.5 mm	2	6.25 x 2.38 159 x 60	Abovedada	4.98	3.00	3.75	6.75	6.25	1.00	3.03	4.78	4.31	2.56	3.98	4.50	2.00	—	—	—
ED2PBXM	5.75 x 4.00 x 3.75 146 x 102 x 95	22.5 mm	2	6.25 x 2.38 159 x 60	Abovedada	4.98	3.00	3.75	6.75	6.25	1.00	3.03	4.78	4.31	2.56	3.98	4.50	2.00	—	—	—
ED3PBX	8.00 x 4.00 x 3.75 203 x 102 x 95	30.5 mm	3	8.50 x 2.38 216 x 60	Abovedada	4.98	3.00	6.00	9.00	8.50	1.00	3.03	7.03	6.56	2.56	3.98	4.50	2.00	—	—	—
ED3PBXM	8.00 x 4.00 x 3.75 203 x 102 x 95	22.5 mm	3	8.50 x 2.38 216 x 60	Abovedada	4.98	3.00	6.00	9.00	8.50	1.00	3.03	7.03	6.56	2.56	3.98	4.50	2.00	—	—	—
ED4PBX	10.25 x 4.00 x 3.75 260 x 102 x 95	30.5 mm	4	10.75 x 2.38 273 x 60	Abovedada	4.98	3.00	8.25	11.25	10.75	1.00	3.03	9.25	8.81	2.56	3.98	4.50	2.00	—	—	—
ED4PBXM	10.25 x 4.00 x 3.75 260 x 102 x 95	22.5 mm	4	10.75 x 2.38 273 x 60	Abovedada	4.98	3.00	8.25	11.25	10.75	1.00	3.03	9.25	8.81	2.56	3.98	4.50	2.00	—	—	—
ED1PBM1	4.50 x 2.88 x 2.62 114 x 73 x 67	22.5 mm	1	5.00 x 1.12 127 x 29	Plana	—	—	—	—	—	—	—	—	—	—	—	—	—	—	—	—
ED1PBM2	3.50 x 4.00 x 3.75 89 x 102 x 95	22.5 mm	1	4.00 x 2.38 102 x 60	Plana	—	3.00	1.50	4.50	4.00	—	—	—	—	2.06	2.56	3.98	4.50	2.00	—	—
ED2PBM	5.75 x 4.00 x 3.75 146 x 102 x 95	22.5 mm	2	6.25 x 2.38 159 x 60	Plana	—	3.00	3.75	6.75	6.25	—	—	—	—	4.31	2.56	3.98	4.50	2.00	—	—
ED3PBM	8.00 x 4.00 x 3.75 203 x 102 x 95	22.5 mm	3	8.50 x 2.38 216 x 60	Plana	—	3.00	6.00	9.00	8.50	—	—	—	—	6.56	2.56	3.98	4.50	2.00	—	—
ED4PBM	10.25 x 4.00 x 3.75 260 x 102 x 95	22.5 mm	4	10.75 x 2.38 273 x 60	Plana	—	3.00	8.25	11.25	10.75	—	—	—	—	8.81	2.56	3.98	4.50	2.00	—	—

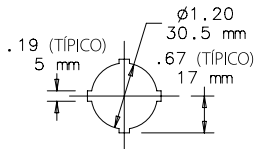
Para las dimensiones de los gabinetes ED1PB1 y ED1PBM1, vea el número de catálogo A403DSC en acero dulce: tapa con tornillos, redondeada, tipo 4. La dimensión "Y" localiza el orificio para botón.



NOTA:
 1. Los soportes de montaje externos son de acero calibre 14.
 2. Estos diagramas no se aplican a los números de catálogo EDIPBI y EDIPBM. Para conocer las dimensiones de gabinete, vea el número de catálogo A403DS en el capítulo "Acero dulce", tapa con tornillos, redondeada, tipo 4 (S-2927)



VISTA DE EXTREMO



30.5mm 4 VÍAS

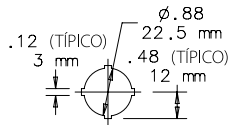
Disposición de orificios



ED1PB1
ED1PB2
ED1PBX
ED1PBM1
ED1PBXM



ED2PB
ED2PBX
ED2PBM
ED2PBXM



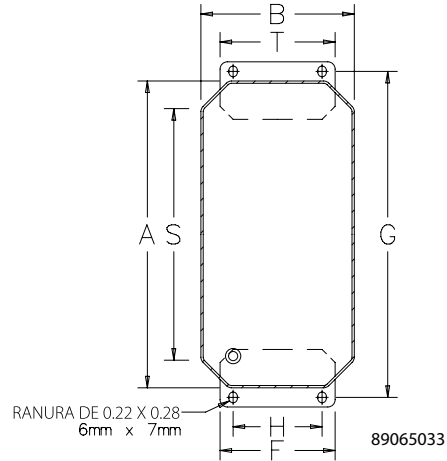
22.5mm 4 VÍAS



ED3PB
ED3PBX
ED3PBM
ED3PBXM



ED4PB
ED4PBX
ED4PBM
ED4PBXM



SECCIÓN Y-Y