Instructions No. 2010BP

1) Confirm you have a Kohler 1-piece toilet
This flapper does NOT fit 2-piece toilets

Verifique si tiene un inodoro de 1-pieza Kohler
Este tapón NO se ajusta a inodoros de 2-piezas

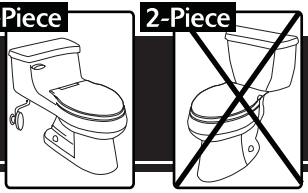

2) Confirm Model Number
(Model number printed on inside back wall of tank, usually preceded by letter K)

Verifique número del modelo
(Impreso al interior de la pared posterior del tanque, generalmente precedido de la letra k)

- Cabernet™ (3401, 3408)
- Fables and Flowers™ (14289, 14290-TL)
- Laureate™ (14291)
- Palarre™ (3383)
- Pillow Talk® (3378)
- Prairie Flowers™ (14290-WF)
- Rialto® (3402)
- Rochelle™ (3385)
- Rosario™ (3434)
- San Martine® (3435)
- San Miguel™ (3406)
- San Raphael® (3395, 3397)

3) Verify Flush Valve Shape:
Verifique forma de válvula de descarga:

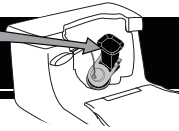

Fits square, black flush valves

Se ajusta a válvulas negras cuadradas

Styrofoam
Espuma

underside view
vista de parte inferior

Does NOT fit flush valves below:
NO se ajusta a válvulas de descarga a continuación:

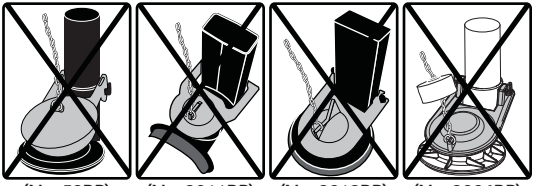

(No. 58BP) (No. 2011BP) (No. 2012BP) (No. 2004BP)

*If flush valve looks like one of the above, use flapper No. below each picture

*Si válvula de descarga se parece a una de anteriores, use número de tapón que se encuentra debajo de cada imagen

©2017 Lavelle Industries, Inc.